

SKEMA®



# INNOVATION.**20**

---

LA TECNOLOGIA APPLICATA ALLE SUPERFICI  
*TECHNOLOGY APPLIED TO SURFACES*

SKEMA®  
INNOVATION.**20**

**SKEMA** COLLECTION

LIVING  
SINTESY  
OXIMORO  
EVERTECH  
LUMBERTECH  
OUTSIDE



# DA INNOVAZIONE A EVOLUZIONE

FROM INNOVATION TO EVOLUTION

Un lungo percorso all'interno del mondo delle superfici ha portato Skema ad indagare e a sviluppare tutte le materie dette "calde": legno autentico, legno-polimero, polimeri evoluti e hi-tech. Da sempre la parola d'ordine è stata Innovazione, per portare tecnica, ingegneria e sviluppi prestazionali anche nel mondo dei pavimenti e dei rivestimenti caldi.

Un percorso in continua evoluzione che ha fatto suoi valori come la sostenibilità ambientale, la sicurezza, la praticità, tutti concetti che si concretizzano nello scopo ultimo: quello di aumentare il benessere abitativo e relazionale. Con questi nuovi progetti **SKEMA** entra in un percorso evolutivo di design.

A long journey into the world of surfaces has led Skema to investigate and develop all the so-called "warm" materials: authentic wood, wood-polymer, advanced polymers and hi-tech. Innovation has always been the watchword, to bring technique, engineering and performance developments to the world of warm floors and walls.

A constantly evolving path that has made its own, values such as environmental sustainability, safety, practicality, all concepts that materialize in the ultimate goal: to increase living and relational well-being. With these new projects, **SKEMA** enters a journey of design.





# EVOLUZIONE HYDRO

## HYDRO EVOLUTION

Dal 2020 **SKEMA** arricchisce la sua proposta con soluzioni pensate appositamente per gli ambienti dove l'acqua è protagonista e introduce la tecnologia Hydro per i rivestimenti in laminato nelle sue quattro collezioni di punta: **PRESTIGE, K-UNO, VISION OXID E SYNCRO PARQUET**; e per il formato rettangolo del wood powder Evertech.

Grazie a questa nuova tecnologia applicata, in particolare sul bisello, il laminato diventa idro-

resistente ai ristagni d'acqua per ben 24 ore, secondo le normative europee di riferimento senza perdere la sua naturalità ed eleganza. Dopo questa rivoluzione i punti di forza **solidità**, grazie allo spessore da 10 mm, e **resistenza** grazie alla classe d'uso domestica 23 e commerciale 32, rimangono invariati. Oggi è ideale negli ambienti come bagni, camere d'hotel, cucine, centri benessere, palestre e spogliatoi.

From 2020 Skema enriches its proposal with solutions specifically designed for environments where water is the protagonist and introduces Hydro technology for laminate coverings in its four flagship collections: **PRESTIGE, K-UNO, VISION OXID E SYNCRO PARQUET**; and for the rectangle format of the wood powder Evertech.

Thanks to this new technology, in particular on the bevel, the laminate becomes water-resistant for

24 hours, according to the European standards without losing its naturalness and elegance. Remain unchanged after this revolution the stability, thanks to the 10 mm **thickness** and the **resistance**, thanks to the domestic class of use 23 and commercial class of use 32. Today it is ideal in environments such as bathrooms, hotel rooms, kitchens, wellness centres, gyms and changing rooms.





# EVOLUZIONE IDROREPELLENZA TOTALE

EVOLUTION TOTALLY WATER RESISTANT

L'Evoluzione verso la resistenza all'acqua non si limita alla nuova tecnologia **Hydro** nell'ambito dei laminati ma si rafforza con la nuova tecnologia dei resilienti rigidi SPC come **STAR.K**.

Grazie alle sue qualità strutturali è totalmente idrorepellente non solo all'umidità ma anche ai ristagni d'acqua, sia su superfici orizzontali che verticali. Ideale quindi per la posa in bagni domestici, palestre e sale per il fitness, spogliatoi e, ancora, aree

relax di centri benessere o di hotel.

Oltre alla gestione ottimale del fattore acqua, Star.k risulta perfetto per ristrutturazioni facili e veloci, senza demolizioni o interventi edili grazie al suo basso spessore e alla continuità del decoro nel pavimento e nella parete (**STAR.KW**).

The evolution towards the resistance to water is not only provided by the **Hydro** technology of laminate floorings but also by the new technical skills of the SPC rigid resilient floorings, as **STAR.K** is.

Thanks to its composition, floorings and wall coverings are totally resistant to humidity and water stagnation. For this reason, they are perfect for residential bathrooms, gyms, fitness and dressing rooms, spas and hotels relax areas.

Beneath its water-proofing properties, the reduced thickness of Star.k and the possibility of having the same flooring décor also on the wall (**STAR.KW**) make it perfect for quick renovations without the need of demolition and building operations.





# EVOLUZIONE TECNOLOGICA NELLA MATERIA LEGNO

THE TECHNOLOGICAL EVOLUTION OF WOOD

La collezione **OXFORD** raccolta nel Concept Autentici di Oximoro, acquisisce la tecnologia degli incastri VLS (Vertical Lock System) tipica dei prodotti ingegnerizzati.

Un risultato applicativo con garanzia di tenuta ottimale e posa rapida flottante (possibile anche la posa incollata) davvero innovativo per il mondo dei pavimenti in legno.

Le finiture sono realizzate con una vernice dalla

tecnica evoluta, con effetto opaco, che conferisce un carattere di profondità caldo e materico, per soddisfare il bisogno della tradizione della materia senza trascurare l'aspetto evolutivo.

**OXFORD** collection, that is part of the Concept Autentici of Oximoro, is fitted with the VLS (Vertical Lock System) connection system, typical of the engineered floorings.

A real innovative application in the world of the wooden floorings, which guarantees the optimal resistance of the connection and a quick floating installation (though the totally glued installation is also admitted).

A new type of varnish provides a matt finishing with a warm and deep effect, providing an innovative twist to the tradition of the matter.







SKEMA®  
INNOVATION.20

COLLECTION





LIVING K-UNO HYDRO 531 ROVERE COLORADO

# LIVING

## UNLIMITED LAMINATE



La grande famiglia di pavimenti in laminato **LIVING PRESTIGE GOLD, SYNCRO PLANK E FACILE+**, comprende decorativi suddivisi in tante finiture superficiali e in diversi formati, dalla dogia tradizionale al tavolato extra lungo. Troviamo le collezioni con decoro effetto legno, figlie della tradizione ma con nuove tecnologie in spessori, dimensioni, resistenza al traffico (AC4-AC5-AC6) e all'acqua (Hydro 24ore), che ne aumentano le performance. Le collezioni della linea Living sono: **K-UNO HYDRO, PRESTIGE L, SYNCRO PARQUET HYDRO, PRESTIGE HYDRO,**

mentre per un effetto materico, **SKEMA** propone la collezione Vision Oxid Hydro.

Living una linea che si rinnova anche con decori in tavola, in spina, in quadro come mai erano stati presentati al mercato, con sincronizzazione del disegno, bisellatura protetta e sistemi di montaggio ancora più semplici e sicuri. Senza scordare che il laminato **Living SKEMA** è **MADE OF WOOD**.

The large family of **Living** laminate floors includes décors divided into many surface finishes and different sizes, from traditional to extra-long planks.

We see the collections with wood effect decors, in line with the tradition but with new technologies in thickness, dimensions, traffic resistance (AC4-AC5-AC6) and water resistance (Hydro 24 hours), which increase their performance. The Living collections are: **K-UNO HYDRO, PRESTIGE L, SYNCRO PARQUET HYDRO, PRESTIGE HYDRO, PRESTIGE**

**GOLD, SYNCRO PLANK AND FACILE+**, while for a materic effect, Skema proposes the Vision Oxid Hydro collection.

Living line is also renewed with big planks decorations, chevron and herringbone, chateau décor as never before presented to the market, with synchronisation of the design, protected bevel and even simpler and safer installation systems. Without forgetting that **Living SKEMA** laminate is **MADE OF WOOD**.







LIVING PRESTIGE L 375 GARLIC OAK

# LIVING COLLECTION


**NEW** K-UNO HYDRO  
2052x248x10 mm




**NEW** PRESTIGE HYDRO  
1287x220x10 mm




PRESTIGE L  
2052x220x8 mm




**NEW** SYNCRO PLANK  
1288x328x8 mm




SINCRO PARQUET HYDRO  
1184x293x8 mm / 1182x293x8 mm / 1174x293x8 mm



FACILE+  
1288x198x8 mm



PRESTIGE GOLD  
1287x198x8 mm



VISION OXID HYDRO  
1183x396x8 mm / 1184x601x8 mm





# SINTESY

## RIGID SYNTHETIC FLOORINGS

**SINTESY** è la famiglia di pavimenti resilienti che impiega polimeri a base vinilica o poliuretanic, con utilizzo esclusivo di prodotto riciclabile. Spessori ridotti e grande flessibilità applicativa, offrono molteplici soluzioni. Da sempre sono apprezzati per il loro ridotto riverbero del suono, l'antibattericità e l'antiscivolosità. Con l'innovativa gamma SPC **STAR.K** e l'introduzione di **CONNE.X**, si raggiungono nuovi livelli di performance per una resa stabile,


totalmente idrorepellente e con posa sia a pavimento sia a parete. Attraverso spessori e tecniche diverse, permettono di essere posati secondo procedure differenti: a secco con incastro, oppure in appoggio come **FIT.LAY**.

**SINTESY** è una linea che si caratterizza per la grande flessibilità, lo spessore esiguo ideale per i casi di ristrutturazione su pavimenti preesistenti, la rapidità di installazione e la posa idonea ad ambienti umidi.

**SINTESY** is the family of resilient floors using vinyl or polyurethane based polymers, with exclusive use of only recyclable product. Reduced thicknesses and great application flexibility offer multiple solutions. They have always been appreciated for their low sound reverberation, antibacterial and anti-slip properties. With the innovative SPC **STAR.K** range and the introduction of **CONNE.X**, new levels of performance are achieved for a stable, totally water-repellent

performance with both floor and wall installation. Through different thicknesses and techniques, they can be installed according to different procedures: dry with interlocking system, or floating as **FIT.LAY**. **SINTESY** is a collection that is characterized by great flexibility, low thickness that is ideal for renovation on existing floors, quick installation and laying suitable for humid environments.





SINTESY STAR.KR 1216 ROVERE AUTENTICO

# SINTESY COLLECTION


**STAR.K**  
1829x218x6 mm




**STAR.K**  
914x457x6 mm




**STAR.KR**  
1500x220x6 mm




**STAR.KW**  
1210x457x4 / 914x457x4 mm



**FIT.LAY**  
1219x229x5 / 914x914x5 mm



**NEW CONNE.X**  
1500x180x5.5 mm







# OXIMORO

## WOOD FLOORINGS

Per chi ama il legno nella sua purezza, la linea **OXIMORO** offre una vasta scelta di formati e colori che permettono di spaziare tra diversi stili e finiture, dalle più semplici alle più complesse. Oximoro si suddivide in due concept **OPERA** e **AUTENTICI**, che racchiudono tutte le proposte legno. In Concept Opera sono raggruppate tutte le collezioni Opera: **OPERA 26, OPERA 19, OPERA 15, OPERA EVO, OPERA UNGHERESE**, ormai must della proposta **SKEMA**.

Un sistema che racchiude prodotti di facile accesso e lavorazioni articolate con finiture naturali e prestazionali per comporre i Mood che più desideri: contemporaneo, classico, urbano, country. Concept Autentici raccoglie i prodotti realizzati in produzioni interamente Europee ed Italiane che danno particolare attenzione alla personalizzazione del prodotto ed alla filiera del legno da foresta certificata **FSC**.

For those who love wood in its pureness, the **Oximoro** line offers a wide range of sizes and colours that allow you to choose between different styles and finishes, from the simplest to the most complex. Oximoro is divided into two concepts, **Opera** and **Autentici**, which enclose all the wood proposals. In Concept Opera are grouped all the Opera collections: **OPERA 26, OPERA 19, OPERA 15, OPERA EVO, OPERA UNGHERESE**, always a must have of Skema's proposal.

A system that includes products with easy access and articulated processing with natural and performant finishes to compose the Moods you most desire: contemporary, classic, urban, country. The Concept Autentici collects the products entirely made in European and Italian productions that give particular attention to the personalization of the product and to the **FSC** certified forest wood supply chain.





OXIMORO OPERA 26 ERNANI

# OXIMORO COLLECTION

## CONCEPT OPERA


OPERA 15  
1860x150x10 mm



OPERA 19  
1900x190x15 mm




OPERA 26  
2200x260x15 mm



OPERA EVO  
1220x158x10 mm



OPERA UNGHERESE  
1672x305x15 mm



## CONCEPT AUTENTICI

**NEW** OXFORD  
2200x195x14 mm



**NEW** CAMBRIDGE  
1800/2400x190x15 mm



**NEW** CHEVRON  
700x140x15 mm



ERMITAGE  
1900x90x15 / 1900x148x15 / 1900x190x15 mm







# EVERTECH

## WOOD POWDER



Può il pavimento caldo essere resistente come la pietra e replicarne anche l'estetica? La risposta di Skema risiede in **EVERTECH**, che coniuga la bellezza dei materiali di tendenza come pietra, cemento e metallo alle proprietà di elasticità e leggerezza del legno. Dal 2020 Evertech nella dimensione rettangolo diventa anche Hydro utilizzando un pannello idro-protetto per ben 24 ore.

Una proposta **SKEMA**, figlia di un brevetto esclusivo, che unisce un composto di polvere di legno alla resina melamminica catalizzata a vapore, oltre ad unire al basso spessore, la resistenza agli urti e ai graffi mai riscontrata nei pavimenti caldi. Le superfici sono armonizzate con le tendenze moderne della resina ma anche del poro legno declinato in doghe grandi e moderne, dai colori cemento piuttosto che bistro.

Can a warm floor be resistant like the stone and replicate also its aesthetic? The Skema's answer is in **EVERTECH**, that combine the beauty of trendy materials such as stone, cement and metal to the elasticity and lightness properties of wood. From 2020 Evertech, in the rectangle size, also becomes Hydro using a hydro-protected panel for 24 hours. A **SKEMA** proposal, the result of an exclusive patent,

which combines a wood powder compound with steam catalyzed melamine resin, which has made it possible to bring to a low thickness a resistance to impact and scratches never before found in warm floors. The surfaces harmonize with the modern trends of resin but also of wood pore in large and modern planks with concrete rather than bistro colours.





EVERTECH 817 CENDRE

# EVERTECH COLLECTION


**NEW** EVERTECH HYDRO\*  
853x395x10,5 mm



EVERTECH  
2600x270x10,5 mm



## FORMATI SIZES:



\* LA VERSIONE HYDRO DI EVERTECH SARÀ DISPONIBILE ALL'ESAURIMENTO DELLE SCORTE ATTUALI DELLO STANDARD. / \* THE HYDRO VERSION OF EVERTECH WILL BE AVAILABLE ONCE THE ACTUAL STANDARD STOCK IS FINISHED.



# LUMBERTECH

## WOOD & WOOD POWDER



**LUMBERTECH** è la linea di pavimenti in legno tecnologico che combina il Wood Powder (brevettato) alle plance in legno, rendendole più resistenti agli urti e si caratterizza per l'effetto naturale del legno al tatto e alla vista. Ha un'anima in legno puramente autentica che rispetta il suo richiamo alla natura e alla materia prima legno. La superficie è stata strutturata con una profonda spazzolatura, che mette in risalto la venatura del legno.

**LUMBERTECH** si presenta in due formati con finiture differenti, olio o vernice, per quest'ultima lavorazione è stata introdotta anche una vernice a zero gloss, con un effetto opaco dalla resa naturale che lascia inalterato l'aspetto originale, pari alla resa delle finiture a olio. Tutto ciò per mettere a nudo l'anima pura e forte di questo legno reinterpretato, vera rivoluzione del parquet classico e soluzione dall'aspetto romantico ma dal cuore ultra tecnologico.

**LUMBERTECH** is the line of technological wooden floors that combines Wood Powder (patented) with wooden planks, making them more resistant to impact and characterized by the natural effect of wood to the touch and the sight. It has a purely authentic wood soul that respects its connection with nature and wooden raw material. The surface has been structured with deep brushing, which highlights the grain of the wood.

**LUMBERTECH** is realized in two sizes with different finishes, oil or varnish.

For this second one, a zero gloss varnish has also been introduced, with a matt effect that leaves the original appearance unchanged and that has the same performances of oil finishes. All this to reveal the pure and strong soul of this reinterpreted wood, a true revolution of classic parquet and a solution with a romantic look but with an ultra-technological heart.






LUMBERTECH OIL 1419 CESTER

# LUMBERTECH COLLECTION


LUMBERTECH OIL  
2600x320x11 / 2200x270x11 mm




LUMBERTECH VARNISH  
2200x270x11 mm



## FORMATI SIZES:



2600x320x11 mm



2200x270x11 mm





# OUTSIDE

## OUTDOOR SURFACES

**OUTSIDE**, l'innovativa linea di superfici per esterni si contraddistingue per l'elevata qualità dei materiali e dei processi produttivi, ma anche per la ricerca e i contenuti di design. Fattore, quest'ultimo, che ancora una volta connota il prodotto Skema per i suoi alti livelli di eccellenza. Outside comprende la linea di pavimenti per esterni Marina Decking. Viene realizzato in WPC (Wood Polymer Composite), un composto formato da fibre di legno e polietilene (HDPE), il cui punto di forza è la combinazione della

resistenza e delle proprietà estetiche del legno, con la durabilità e la facilità di manutenzione del polietilene. È un materiale ecologico, rispettoso dell'ambiente, resistente all'acqua e non necessita di particolare manutenzione. Ha una lunga durata nel tempo e un montaggio semplice e veloce grazie al sistema Clipsystem. Riutilizzabile al 100%.  
 Novità del 2020 **MARINA PACTO**: un rivestimento in WPC dalla struttura interna piena e rifinito con impronte che meglio rappresentano il legno autentico.

**OUTSIDE**, the innovative line of outdoor surfaces, stands out for the high quality of its materials and production processes, but also for its research and design contents. The latter factor, which once again distinguishes Skema's product for its high levels of excellence. Outside includes the Marina Decking line of outdoor floors. It is made of WPC (Wood Polymer Composite), a compound made of wood fibres and polyethylene (HDPE), whose strong point is the combination of the resistance and aesthetic

properties of wood, with the durability and easiness of maintenance of polyethylene. It is an ecological, environmentally friendly, water-resistant material and does not require special maintenance. It has a long life in time and a simple and fast installation thanks to the "Clipsystem" system. 100% reusable.  
 New for 2020 the **MARINA PACTO** collection: a WPC coating with an internal structure full-body solid and finished with surface coating that represents the real wood.



# OUTSIDE COLLECTION



**NEW** MARINA PACTO  
2900x150x20 mm




MARINA REAL  
2900x143x23 mm




MARINA CLASSIC  
2900x146x23 mm




MARINA COMPACT  
2900x140x19 mm



## FORMATI SIZES:




MARINA PACTO 2900x150x20 mm



MARINA REAL 2900x143x23 mm



MARINA CLASSIC 2900x146x23 mm



MARINA COMPACT 2900x140x19 mm



# I display SKEMA

Per presentare al meglio tutta la gamma prodotti all'interno degli show room, Skema propone uno spazio dedicato ed esclusivo, realizzato con i moduli del progetto Skematheca. Una serie di sistemi espositivi tra loro coordinati, dal design elegante e firmati dall'architetto Franco Driusso. Progettati per godere di un'esperienza totale immersi nel mondo Skema: con mood, disegni, texture e consistenze delle superfici. Così da avere la condizione ottimale per trovare ispirazione e per creare il proprio stile.

In order to present in the best possible way the whole range of products inside the showrooms, Skema proposes a dedicated and exclusive space, realized with the modules of the Skematheca project. A series of display systems coordinated with each other, with an elegant design, made by architect Franco Driusso. Designed to enjoy a full experience in the Skema's world: with moods, designs, textures and depth of the surfaces, so that you can find inspiration and create your own style.



I dati tecnici possono subire modifiche senza obbligo di preavviso. Per ulteriori informazioni o dati tecnici contattare il nostro ufficio tecnico, oppure visitare il sito [www.skema.eu](http://www.skema.eu).

Technical details may be changed without any previous warning. For further information or other technical details, please contact Skema technical office or visit Skema web site [www.skema.eu](http://www.skema.eu).

## SKEMA®





# SKEMA®

**SKEMA SRL**

ITALY

T +39 0422 858511

skema.eu - info@skema.eu

